

SORTIMENT - bc-ww Empfangstresen

Thekenelemente

Arbeitsplattentiefe 80 cm, Wangenhöhe 95 cm



C-Modul

Einzelelemente



120 - 240

Anbauelemente



120 - 240 links



120 - 240 mitte



120 - 240 rechts



120 - 240 links



120 - 240 mitte



120 - 240 rechts



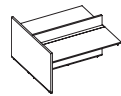
H-Modul

Einzelelemente

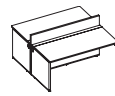


120 - 240

Anbauelemente



120 - 240 links



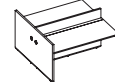
120 - 240 mitte



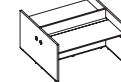
120 - 240 rechts



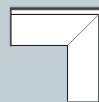
120 - 240 links



120 - 240 mitte

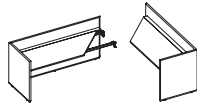


120 - 240 rechts

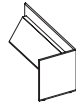


E-Modul

Einzelelemente

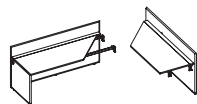


160 - 240 links



160 - 240 rechts

Anbauelemente



160 - 240 links

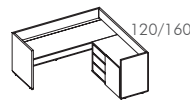


160 - 240 rechts

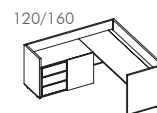


Schrank-Modul

Einzelelemente

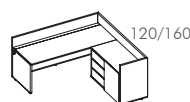


160 - 240 links

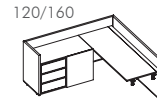


160 - 240 rechts

Anbauelemente



160 - 240 links



160 - 240 rechts

Schränke

B 120/160, H 74, T 60



offen/Schwebetür



Schiebetür/Schwebetür

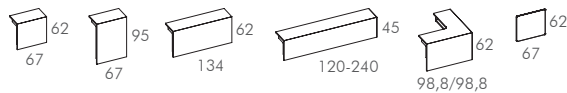


Schubladen/Schwebetür

Die Maße beziehen sich auf die Arbeitsplatten.

Counter/Sichtblenden

Countertiefe 36,5 cm, Gesamthöhe 110 cm



Das Sortiment von bc-ww umfasst Arbeitsplatten in der Breite von 120 cm bis 240 cm und einer Tiefe von 80 cm. Die Platten können linear oder im 90° Winkel auf Gehrung verkettet werden.

Counterelemente in 5 Standardgrößen und Sichtschutzblenden in Stoff oder beschichtetem Material komplettieren das basic C Gesamtsortiment. Ein intelligenter Grundbaukasten und vielfältige Ausstattungs- und Gestaltungsvarianten erlauben ein großes Spektrum an einfach zu realisierenden Lösungen.